


**COPIA
CONTROLADA**

	OSPINA Y ASOCIADOS S.A.S.	CODIGO : FTP-GC-17
	FICHA TÉCNICA	VERSION : 3
	TINTILLEX SEMI MATE	Nº de Páginas: 3

1. DESCRIPCIÓN

Tintilla acrílica, para usos en exteriores e interiores con un acabado final imitación madera.

2. ESPECIFICACIONES TECNICAS

Aspecto: Líquido Viscoso.


3. USO

El producto puede usarse sobre cualquier tipo de superficie, hierro, estuco, vidrio, lamina de zinc, eternit, madera etc.

APLICACIÓN

- La superficie debe cumplir con los requisitos de limpieza, desprovista de polvo, grasa y humedad.
- Barra muy bien el área de aplicación y el lugar de trabajo.
- Previamente se debe aplicar una base (Tintillex® semi mate en tonalidades claras), aplicándose con brocha, o pistola de aire.
- El Tintillex® semi mate se aplica directamente con pincel, brocha, espuma y trapo sobre la base, dando los acabados inspirados por el aplicador en la imitación madera. Con la habilidad del aplicador y su inspiraron en las distintas vetas de maderas existentes en el mundo, la base puede ser diferente a las aquí propuestas como también puede combinar visos de variados colores con los concentrados.
- Aplique la base sugerida o el tono al gusto.
- Deje secar de un día para otro.
- Lije suavemente la superficie.
- Disuelva Solución Acrílica P-28® con Oleocril® para aplicar como retardante del Tintillex®.
- Aplique el Tintillex® semi mate.

Actualizado por :	Revisado por :	Aprobado por :
CLAUDIA ROCIO QUICENO	PEDRO NEL OSPINA	JESÚS OSPINA ORTIZ
Jefe de Gestión de la Calidad	Gerente producción	Gerente general
Abril 2021	Abril 2021	Abril 2021

	OSPINA Y ASOCIADOS S.A.S.	CODIGO : FTP-GC-17
	FICHA TÉCNICA	VERSION : 3
	TINTILLEX SEMI MATE	Nº de Páginas: 3

4. RECOMENDACIONES GENERALES

- Preparar primero la superficie, lavar el muro con agua y jabón. No resanar con Yeso ya que es un producto receptor de agua y una vez aplicada cualquier Pintura Acrílica, al caerle agua, esta se sopla.
- Sobre maderas porosas, imprima con Acrotex 101® al 4:1 (4 partes de agua por una de Acrotex 101®), deje secar para aplicar la base.
- Sobre perlines o láminas de hierro, limpie bien la superficie con gasolina o thinner, seque con carpetas limpias y aplique un primer con Pigmento Spack® y proceda a aplicar la base.
- Sobre vidrio aplique una capa de Acrotex 1040® al 4:1 (4 partes de agua por una de Acrotex 1040®), deje secar para aplicar la base.
- Si desea oscurecer el tono, disuelva Tintillex® semi mate con Solución Acrílica P-28® y repase el área a oscurecer siguiendo las mismas vetas o líneas ejecutadas.
- Los sobrantes de material por efectos del lavado de las herramientas y del recipiente de trabajo, no deben botarse por los desagües, ocasiona taponamientos de cañerías y contaminación de las aguas residuales.

5. RENDIMIENTO

Con 1/16 de Tintillex® se cubren aproximadamente entre 6 y 8 m².

6. ALMACENAMIENTO Y MANEJO

Puede almacenarse Doce meses en su envase original bien cerrado sin agregar solvente, en un sitio fresco y bajo techo y a una temperatura no inferior a 5°C ni superior a 40°C.


TINTILLEX® SEMI MATE, es un producto no tóxico, no produce alergia al contacto.

7. PRESENTACIÓN

El TINTILLEX® SEMI MATE se encuentra disponible en el mercado para aplicación en frascos de 1/16 de Galón, ¼ de galón y galón o por pedido en mayor

Actualizado por :	Revisado por :	Aprobado por :
CLAUDIA ROCIO QUICENO	PEDRO NEL OSPINA	JESÚS OSPINA ORTIZ
Jefe de Gestión de la Calidad	Gerente producción	Gerente general
Abril 2021	Abril 2021	Abril 2021

**COPIA
CONTROLADA**

	OSPINA Y ASOCIADOS S.A.S.	CODIGO : FTP-GC-17
	FICHA TÉCNICA	VERSION : 3
	TINTILLEX SEMI MATE	Nº de Páginas: 3

capacidad en colores: Nogal, Cedro negro, Granadillo, Balso, Gris cálido, Gris humo, Maní y Wengue.

Solicite asistencia técnica sin costo adicional llamando desde Cali al 8855335 o visite nuestra página Web para mayor información www.ospinayasociados.com.

Actualizado por :	Revisado por :	Aprobado por :
CLAUDIA ROCIO QUICENO	PEDRO NEL OSPINA	JESÚS OSPINA ORTIZ
Jefe de Gestión de la Calidad	Gerente producción	Gerente general
Abril 2021	Abril 2021	Abril 2021